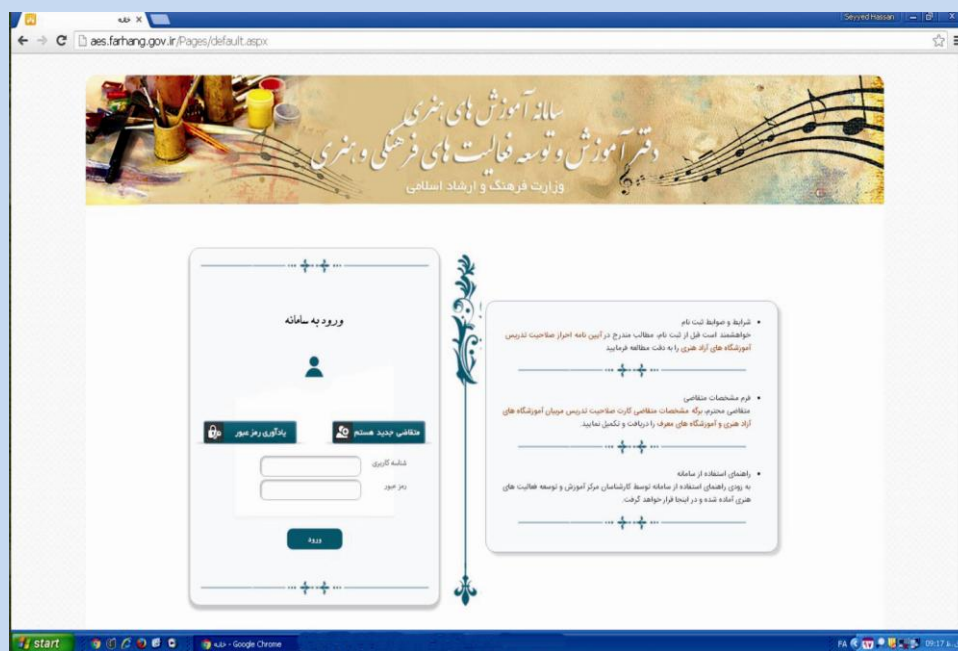


## راهنمای استفاده از سامانه

واحد صدور کارت صلاحیت تدریس مربیان آموزشگاه‌های آزاد هنری دفتر آموزش و توسعه فعالیت‌های فرهنگی و هنری وزارت فرهنگ و ارشاد اسلامی، شرایط و امکان ثبت نام متقاضیان دریافت و تمدید کارت صلاحیت تدریس مربیان آموزشگاه‌های آزاد هنری را به صورت اینترنتی از طریق سامانه [www.Aes.farhang.gov.ir](http://www.Aes.farhang.gov.ir) را با استناد به مصوبه جلسه ۴۷۷ شورای عالی انقلاب فرهنگی در پنج رشته موسیقی، هنرهای تجسمی، خوشنویسی، هنرهای نمایشی و هنرهای سنتی به عنوان یک خدمت رایگان فراهم آورده است. از این رو می‌بایست، متقاضی قبل از ثبت نام در سامانه، اقدامات ذیل را انجام دهد.

۱- آئین نامه احراز صلاحیت تدریس مربیان آموزشگاه‌های آزاد هنری را که در صفحه نخست سامانه قرار داده شده را مطالعه نماید.

۲- برگ مشخصات آموزشگاه معرف (فرم ک) را از همان صفحه پرینت نموده، پس از تکمیل اطلاعات فردی و الصاق عکس پرسنلی جدید و درج اطلاعات آموزشگاه معرف که توسط مدیر مسئول آموزشگاه تکمیل و مهر و امضاء می‌گردد را آماده کرده و در بخش تکمیل پرونده بارگذاری نماید، ضمناً لازم است، اصل برگه را در روز برگزاری آزمون مصاحبه همراه داشته باشد.



### مدارک لازم جهت بارگذاری در سامانه:

لازم است متقاضیان محترم قبل از ثبت نام در سامانه مدارک ذیل را اسکن نموده و در بخش تکمیل مدارک بارگذاری نمایند. (حجم تصویر مدارک از حداکثر دو مگابایت بیشتر نباشد.)

۱- عکس پرسنلی جدید ( با حجم حداکثر یک مگابایت)

۲- تصویر صفحه اول شناسنامه

۳- تصویر کارت ملی

۴- تصویر کارت پایان خدمت

۵- تصویر مدارک تحصیلی یا درجه هنری

۶- تصویر کارت صلاحیت قبلی (ویژه متقاضیان تمدید کارت)

۷- برگ مشخصات و آموزشگاه معرف (فرم ک)

۸- سایر مدارک و مستندات هنری قابل ارائه در روز آزمون مصاحبه

توجه: متقاضیان جدید اصل مدارک بارگذاری شده را باید در روز برگزاری آزمون مصاحبه همراه داشته باشند.

هریک از متقاضیان حداقل برای یک بار، چه برای دریافت کارت جدید و یا برای تمدید کارت باید در سامانه ثبت نام نموده و شناسه کاربری و رمز عبور دریافت نمایند. بنابراین در صفحه نخست بر روی گزینه **متقاضی جدید هستم** کلیک کرده و پس از ورود به صفحه **درخواست عضویت** کلیه اطلاعات خواسته شده، خصوصاً موارد ستاره دار را تکمیل نمایند.

The screenshot shows a web browser window displaying the 'Request for Membership' (درخواست عضویت) form on the website aes.farhang.gov.ir. The form is titled 'درخواست عضویت' and contains several input fields for personal and contact information. At the bottom of the form, there is a CAPTCHA image with the text 'R36R' and two buttons labeled 'ورود' (Login) and 'ثبت نام' (Register). The browser's address bar shows the URL 'aes.farhang.gov.ir/Pages/default.aspx'.

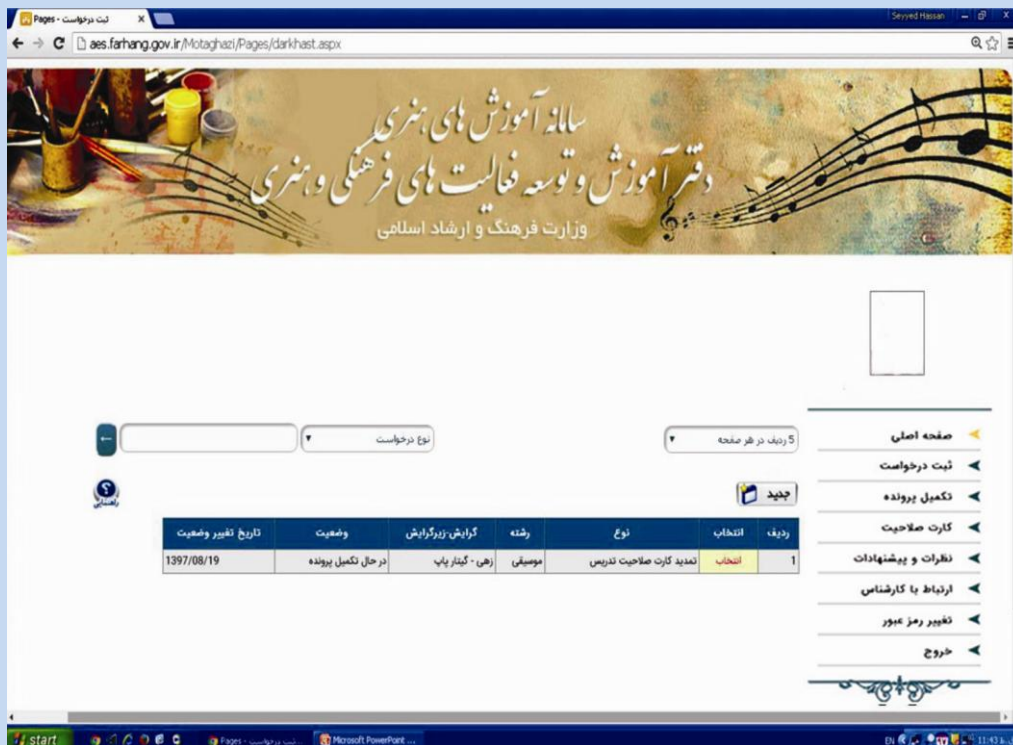
پس از تأیید فرم، پیامی مبنی بر اینکه عملیات با موفقیت صورت گرفته نمایش داده شده و باید گزینه بازگشت به بخش قبلی را کلیک نموده تا مجدداً به صفحه اصلی منتقل شوید. حال شناسه کاربری که همان ایمیل اعلام شده می‌باشد را به همراه رمز عبور در قسمت ورود به سامانه وارد کرده و پس از کلیک بر روی گزینه **ورود** وارد سامانه شده و لیست نواقصی که باید تکمیل نماید را مشاهده خواهید کرد. از ابتدا بر روی ردیف شماره یک یعنی اطلاعات مربوط به **درخواست در سیستم ثبت نشده است** کلیک نموده و پس از ورود گزینه **جدید** را انتخاب کرده و با مشاهده تاریخ ثبت، نوع درخواست خود را که شامل یکی از موارد ذیل می‌باشد انتخاب نمایید.

الف) متقاضی جدید دریافت کارت صلاحیت تدریس

ب) تمدید کارت صلاحیت تدریس قبلی

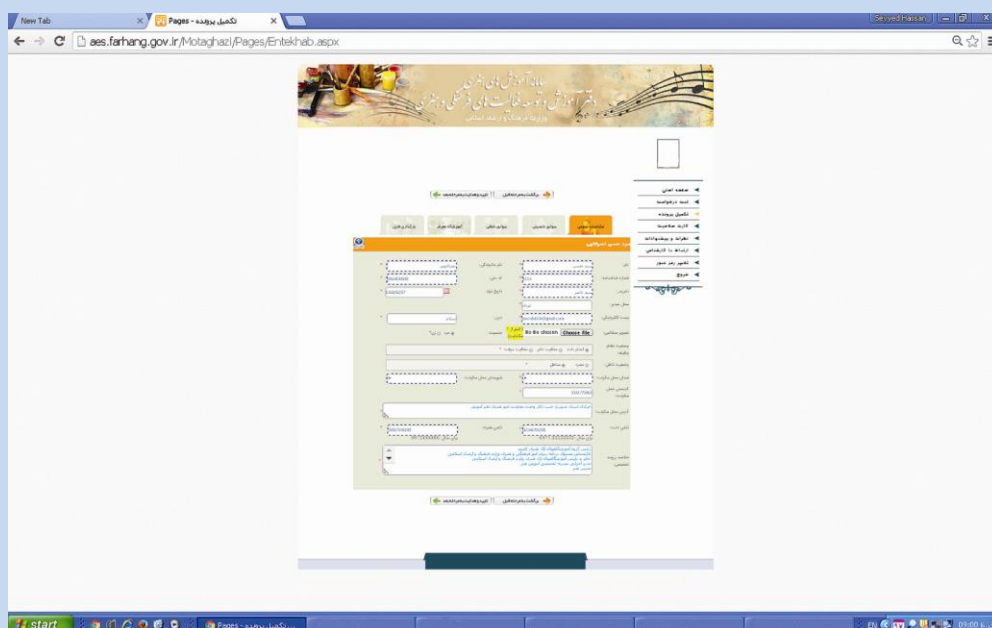
ج) در آزمون قبلی قبول شده ولی کارت دریافت نکرده‌ام

پس از انتخاب هر یک از موارد بالا، رشته مورد تقاضا و سپس گرایش مورد نظر و زیر گرایش مربوط به آن را انتخاب و چنانچه توضیحاتی در خصوص آزمون قبلی یا کارت خود دارید که به کارشناسان بررسی مدارک کمک می‌کند، در قسمت توضیحات درج کرده و پس از زدن علامت در مربع قبول شرایط و ضوابط و مطالعه آیین نامه نحوه احراز صلاحیت تدریس مربیان روی گزینه تأیید کلیک نمائید.



پس از انجام مراحل ذکر شده آنچه قابل مشاهده خواهد بود، وضعیت پرونده و تاریخ ثبت یا تغییر وضعیت است، ضمناً می‌توان با کلیک بر روی گزینه جدید یک درخواست دیگر را با گرایش و زیرگرایش جدید انتخاب یا با کلیک بر روی گزینه ویرایش و حذف امکان اصلاح موارد انتخابی یا حذف هر یک را اقدام نمائید.

در ادامه گزینه **تکمیل پرونده** را انتخاب و اطلاعات مربوط به مشخصات عمومی، سوابق تحصیلی، سوابق شغلی، آموزشگاه معرف و بارگذاری فایل مدارک را به ترتیب بر اساس موارد ذیل تکمیل نمایید.



الف) در بخش مشخصات عمومی ضمن تکمیل اطلاعات خواسته شده، فایل عکس پرسنلی (حجم کمتر از یک مگابایت) بارگذاری شود.

ب) در بخش سوابق تحصیلی پس از کلیک بر روی گزینه **جدید** اطلاعات مربوط به مقطع تحصیلی و سایر موارد دیگر تکمیل گردد.

ج) در بخش سوابق شغلی پس از کلیک بر روی **جدید** اطلاعات مورد نظر تکمیل گردد.

د) در بخش آموزشگاه معرف پس از کلیک بر روی گزینه **جدید** اطلاعات مورد نظر که باید با فرم آموزشگاه معرف (فرم ک)، تناسب داشته باشد را تکمیل نمائید.

ه) در بخش بارگذاری فایل پس از کلیک بر روی گزینه **جدید** نوع فایل را انتخاب و به ترتیب پس از کلیک بر روی گزینه **جدید** فایل های دیگر نیز بارگذاری شوند (با حجم کمتر از دو مگابایت) و در نهایت گزینه **تایید و هدایت به مرحله بعد** انتخاب شود.



سپس گزینه صفحه اصلی را انتخاب و در صورت عدم رویت هر گونه نواقص، ضرورت دارد، بر روی گزینه **تأیید و آغاز بررسی درخواست** کلیک نمائید.

توجه: پس از تکمیل مراحل ثبت نام و انتخاب گزینه **تأیید و آغاز بررسی درخواست** عنوان زیر نمایش داده شده و نشانه ثبت نام کامل متقاضی بدون نواقص در سامانه می باشد.

وضعیت فرآیند بررسی درخواست  
درخواست شما در حال بررسی پرونده می باشد

از این مرحله به بعد درخواست متقاضی توسط رابطین ادارات کل فرهنگ و ارشاد اسلامی استانها بررسی و در صورت تأیید مدارک و مستندات ارائه شده در سامانه، توسط کارشناسان ستاد صدور کارت صلاحیت تدریس دفتر آموزش و توسعه فعالیت های فرهنگی و هنری در نوبت آزمون قرار داده شده یا در صورت نیاز به تمدید کارت قبلی تمدید خواهد شد. شایان ذکر است کلیه کارت های صلاحیت به صورت الکترونیکی صادر شده و نیازی به مراجعه حضوری متقاضی به جز انجام آزمون مصاحبه نخواهد بود.

در نهایت متقاضی جهت دریافت و چاپ کارت خود بر روی گزینه **کارت صلاحیت** کلیک کرده و پس از مشاهده اطلاعات مربوط به کارت از جمله نوع مجوز، تاریخ، مدت اعتبار، و وضعیت، نسبت به چاپ کارت خود با دو کیفیت ارائه شده اقدام نماید.

ردیف	نوع مجوز	تاریخ صدور	از تاریخ	تا تاریخ	مدت اعتبار	وضعیت	جانب مجوز
1	تجدید کارت صلاحیت تدریس فنی	1397/08/20	1397/08/20	1398/02/26	شش ماه	معتبر	معمولی

## نکات مهم:

- ۱- متقاضیان محترم توجه داشته باشند، با توجه به اینترنتی بودن کلیه فرایندهای ثبت نام و صدور کارت صلاحیت تدریس، نیازی به مراجعه حضوری به ادارات کل فرهنگ و ارشاد نمی باشد.
- ۲- مدیران مسئول آموزشگاه های آزاد هنری که متقاضی دریافت کارت صلاحیت (صرفاً در یک گرایش) می باشند، لازم است تصویری از مجوز آموزشگاه خود را در بخش سایر مدارک بارگذاری فایل، بارگذاری نمایند.
- ۳- به کارت های صلاحیت تدریسی که فاقد کد شناسایی تدریس باشد ترتیب اثر داده نشده و متقاضی باید در آزمون مصاحبه شرکت نماید.
- ۴- ثبت نام در سامانه کارت صلاحیت تدریس هیچگونه هزینه ای نداشته و به عنوان یک خدمت رایگان تلقی می گردد.
- ۵- پرداخت هرگونه وجه به آموزشگاه هایی که به عنوان معرف، مربیان خود را معرفی می کنند ممنوع بوده و در صورت مشاهده و دریافت شکایت، آموزشگاه متخلف به واحد رسیدگی به شکایات مستقر در دفتر آموزش و یا شوراهای رسیدگی و نظارت استان ها معرفی خواهد شد.
- ۶- متقاضی در صورت هرگونه مشکل و سوال در خصوص ثبت نام در سامانه یا شرکت در آزمون می تواند با رابط کارت صلاحیت تدریس مستقر در اداره کل فرهنگ و ارشاد اسلامی استان خود مطرح نماید.